


STP



ANALYST MEETING

Q4/2022 Performance

17 March 2023



Agenda

01



Business
Highlights

Financial
Performance



02

03



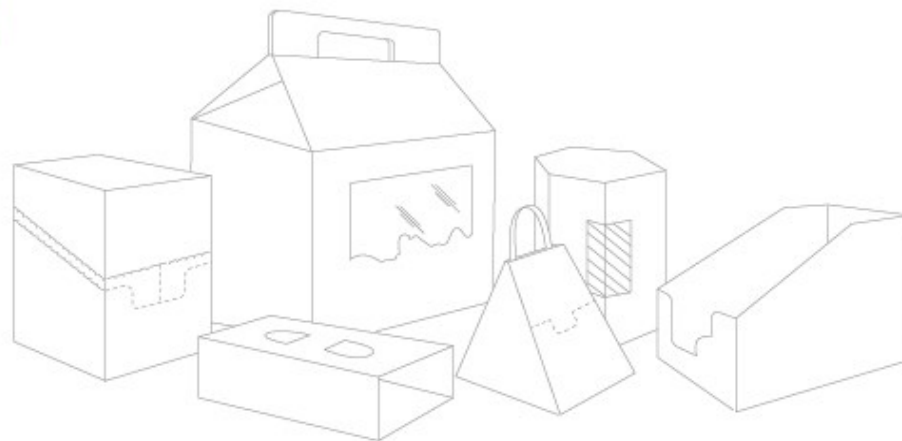
Out look

Q&A



04

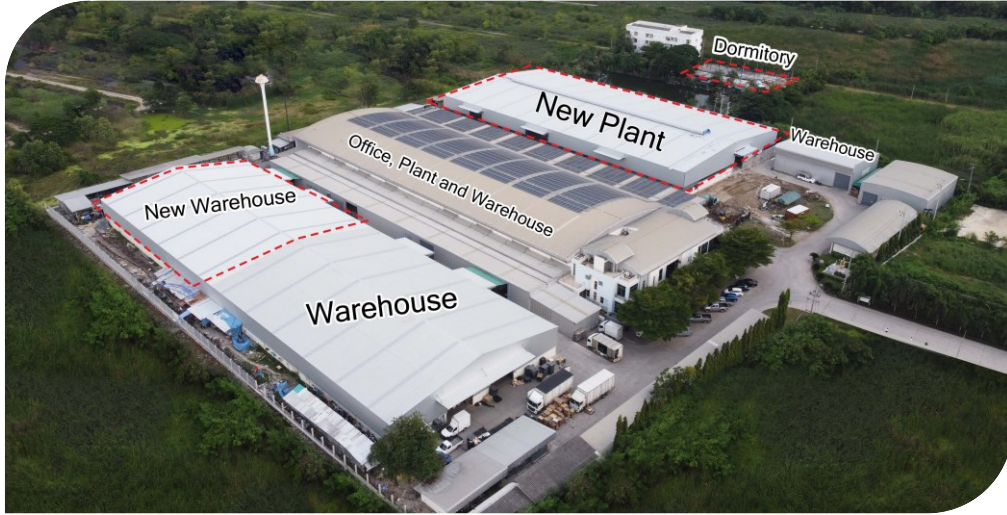
1



BUSINESS HIGHLIGHTS



Business highlight : Q4'2022



96% progress new factory



Update Investment in machinery

- **Die cutting Machine 2 unit (Aug , Oct 2022)**
- **Laminated Machine 2 unit (Oct ,Dec'22)**

15% progress new Dormitory



BOI

On October 31, 2022, the company received Board of investment certificates (BOI) type 6.13.5 for manufacturing pulp or paper products that are environmentally friendly.

ประเภทกิจการ	เงื่อนไข	กลุ่มกิจการ และสิทธิประโยชน์
6.13.4 กิจการผลิตผลิตภัณฑ์จากเยื่อกระดาษ หรือกระดาษรีไซเคิล	<ol style="list-style-type: none"> การผลิตกระดาษจะต้องใช้เยื่อรีไซเคิลไม่น้อยกว่าร้อยละ 80 (โดยน้ำหนัก) ในกระบวนการผลิต ต้องมีกระบวนการขึ้นรูปในโครงการสำหรับการผลิตผลิตภัณฑ์จากกระดาษรีไซเคิล 	A 4
6.13.5 กิจการผลิตผลิตภัณฑ์จากเยื่อกระดาษหรือกระดาษที่มีคุณสมบัติเป็นมิตรต่อสิ่งแวดล้อม	<ol style="list-style-type: none"> การผลิตกระดาษจะต้องใช้วัตถุดิบที่มีคุณสมบัติเป็นมิตรต่อสิ่งแวดล้อม ต้องมีกระบวนการขึ้นรูปในโครงการสำหรับการผลิตผลิตภัณฑ์จากกระดาษที่มีคุณสมบัติเป็นมิตรต่อสิ่งแวดล้อม 	A 4

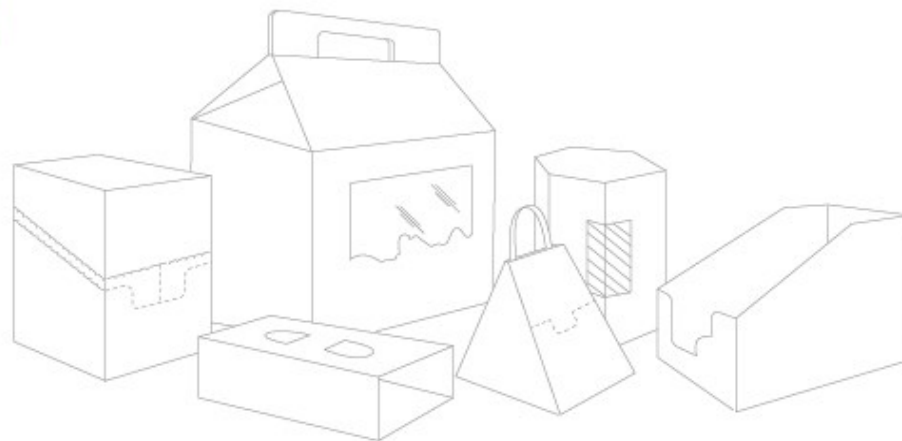
คู่มือการขอรับการส่งเสริมการลงทุน 2565

หลักเกณฑ์การให้สิทธิและประโยชน์

1 สิทธิและประโยชน์พื้นฐาน

กลุ่มกิจการ	สิทธิและประโยชน์				
	ยกเว้นภาษีเงินได้อื่นบุคคล	ยกเว้นอากรนำเข้าเครื่องจักร	ยกเว้นอากรของป่าจำพวกวีวีซี	ยกเว้นอากรวัตถุดิบผลิตเพื่อส่งออก	สิทธิและประโยชน์อื่นๆที่ไม่ได้กล่าวถึง **
พัฒนาเทคโนโลยีและนวัตกรรม	10 ปี ไม่กำหนดวงเงิน	✓	✓	✓	✓
A1	8 ปี ไม่กำหนดวงเงิน	✓	✓	✓	✓
A2	8 ปี	✓	✓	✓	✓
A3	5 ปี	✓	✓	✓	✓
A4	3 ปี	✓	✓	✓	✓
B1	— *	✓	—	✓	✓
B2	—	—	—	✓	✓

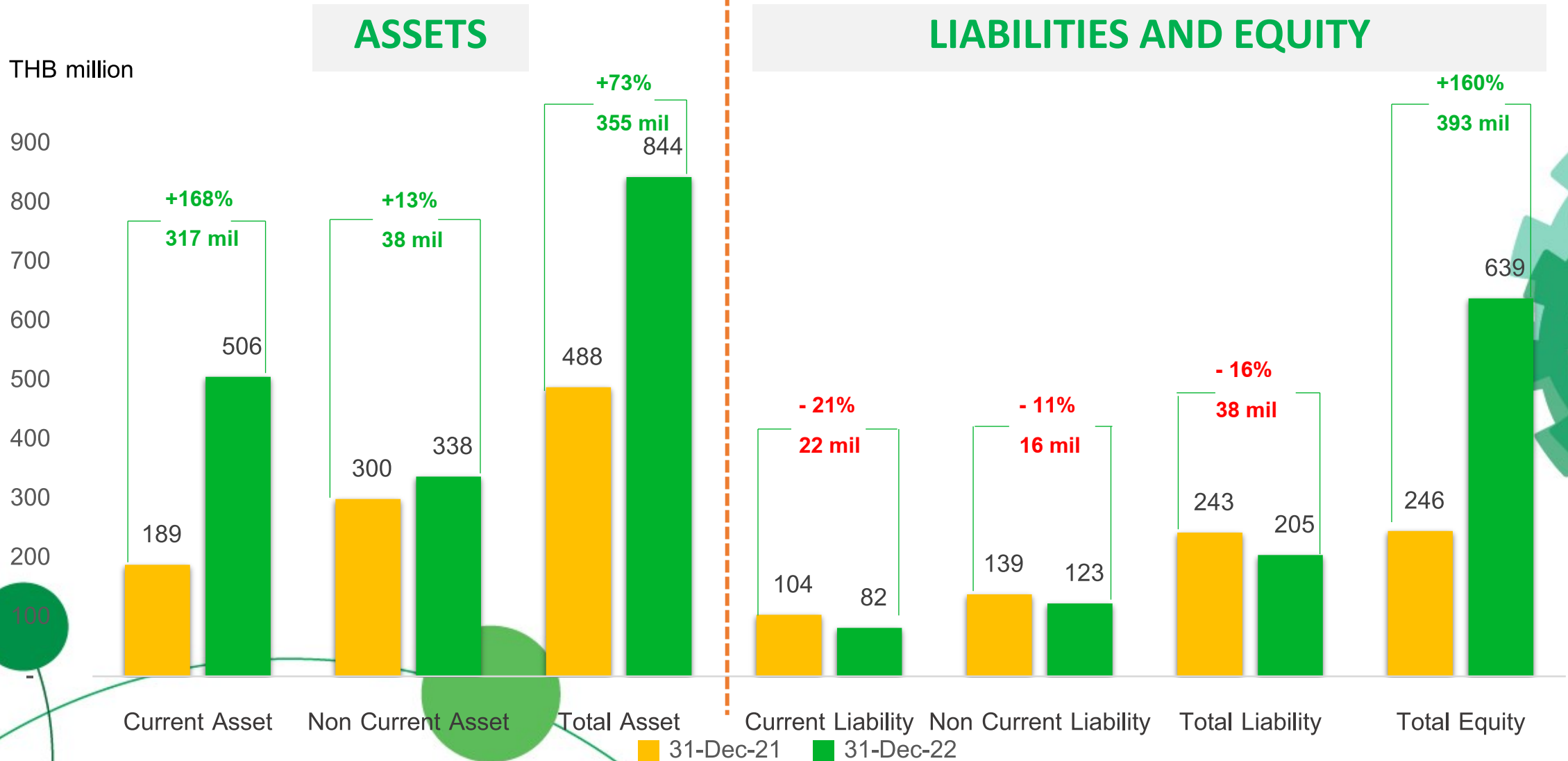
2



FINANCIAL PERFORMANCE



Financial Position

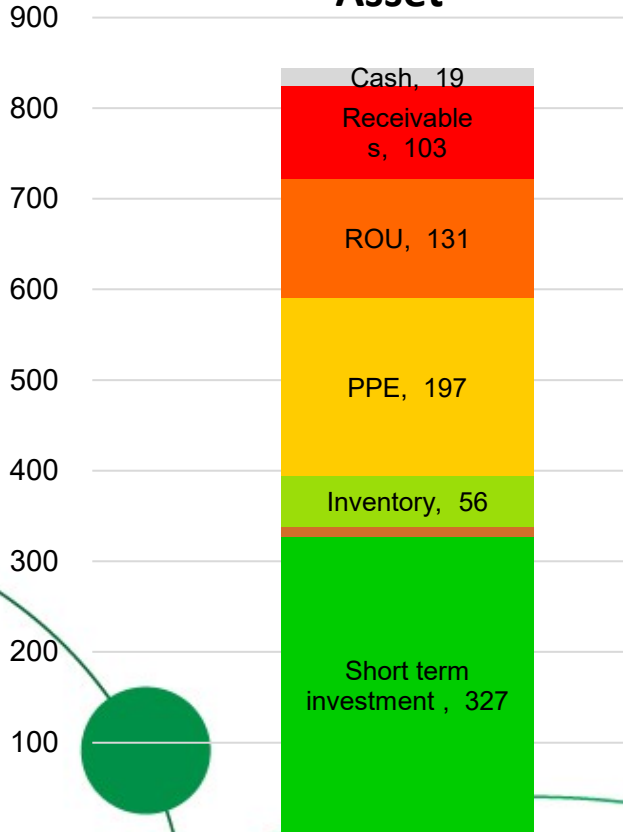


Asset and Capital Structure

As of 31 Dec 22

THB million

Asset

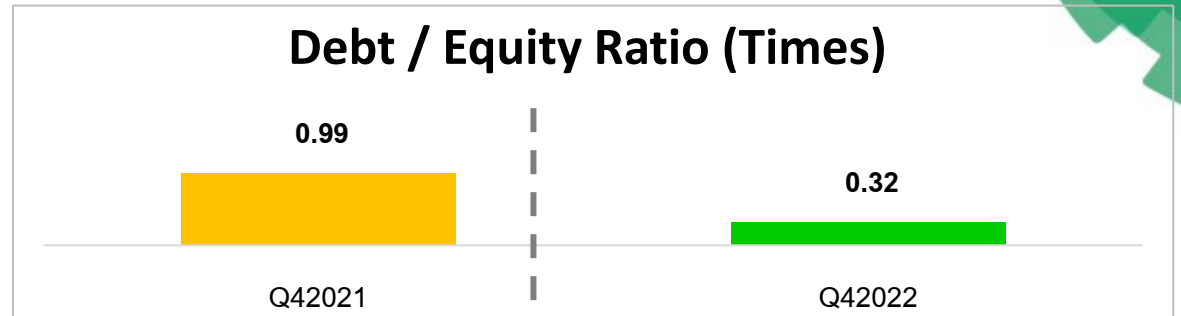


Liability & Equity




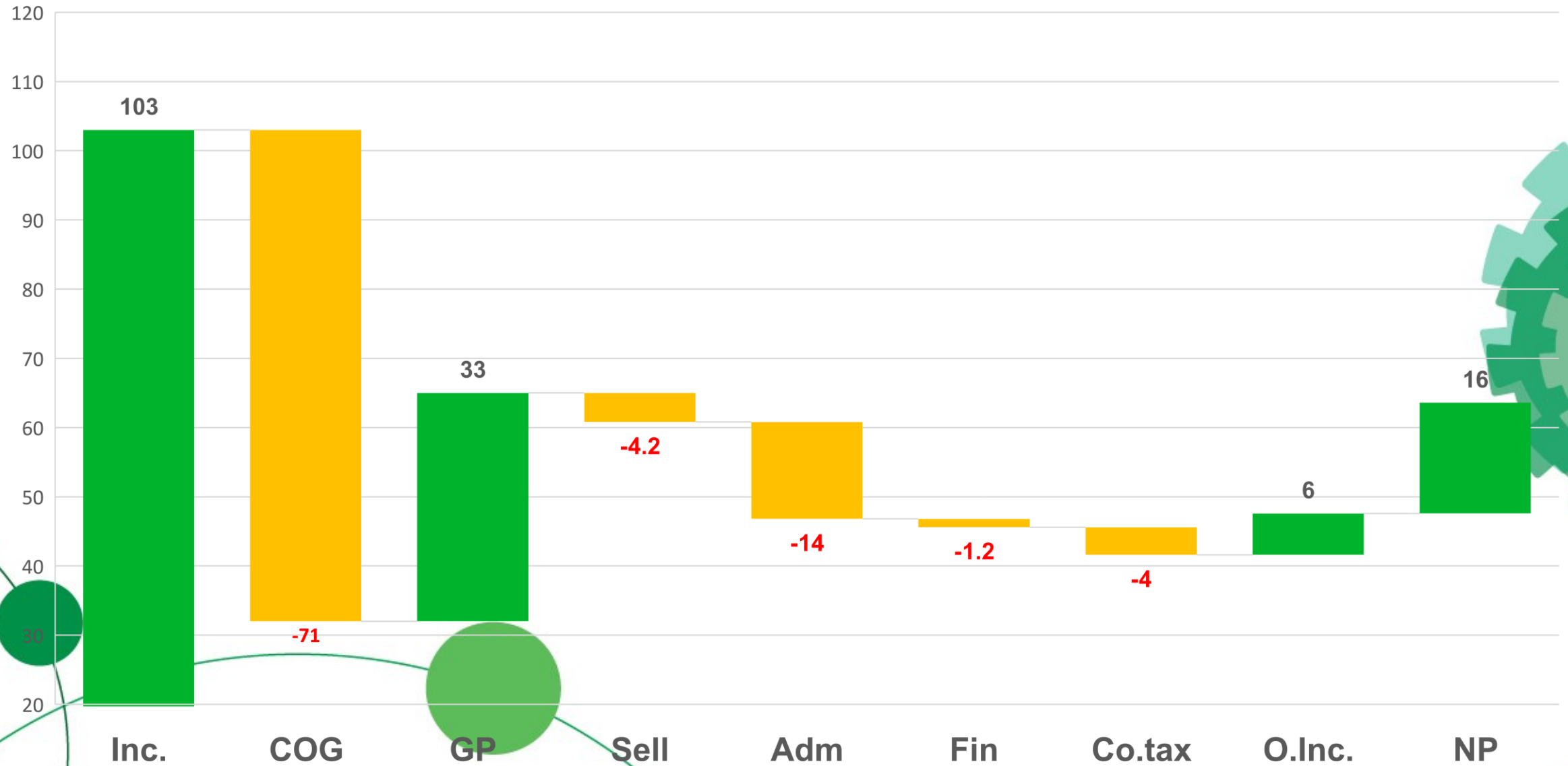
- Main assets are 1.Short term investment 2.PPE 3.Trade accounts receivable 4. ROU, including land use rights and machinery
- Main liabilities are 1. Lease liabilities from investment in machinery and factory equipment 2. Accounts payable

Debt / Equity Ratio (Times)

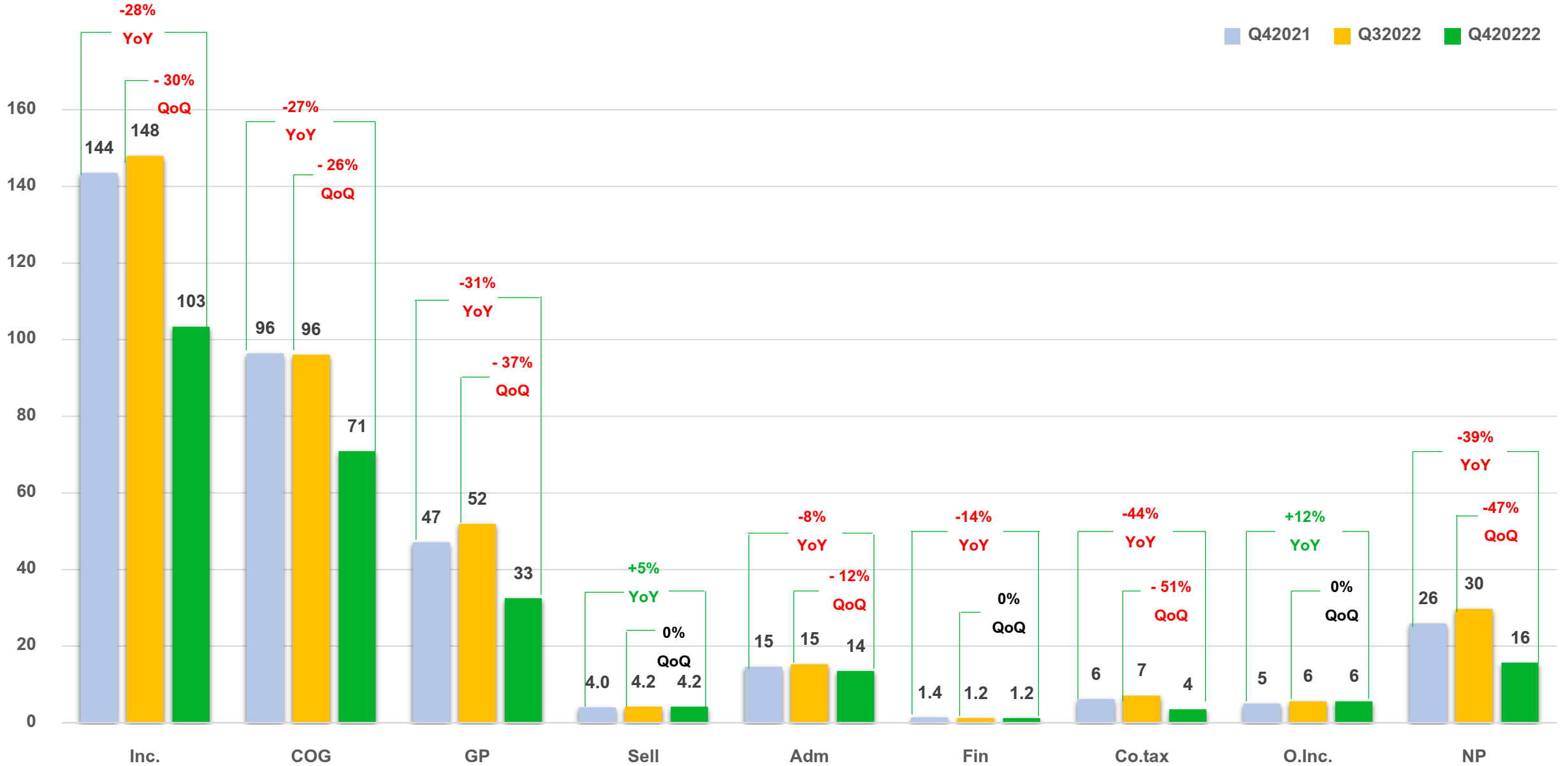


THB million

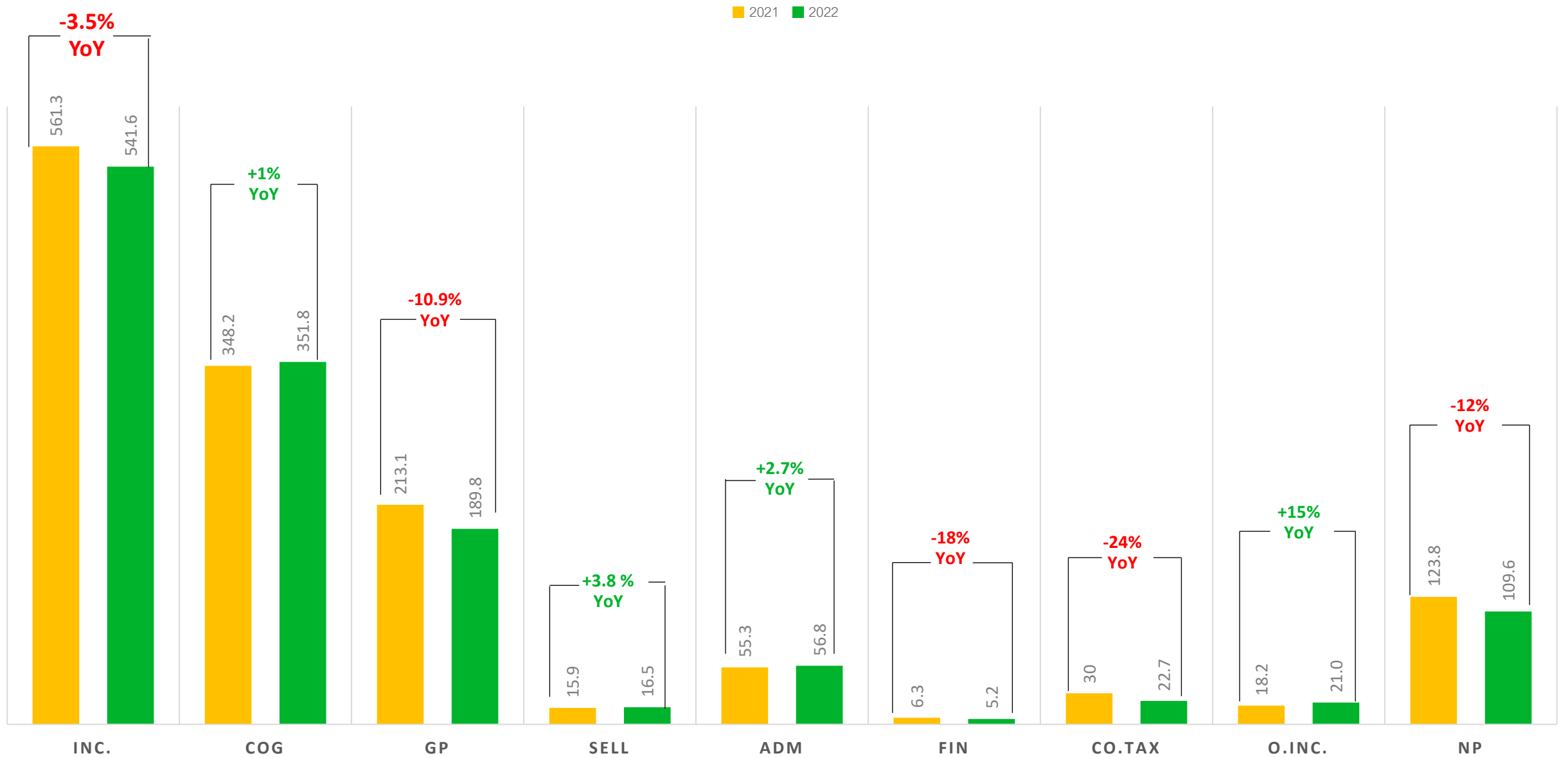
Income Statement Q42022



Q42022 Financial Performance



FY2022 Financial Performance



Total FY22 Revenue : THB 541.6 mil



79%

Pet Food

THB 426.2 mil



13%

Human Food

THB 69.6 mil



3%

Beverage

THB 18.9 mil



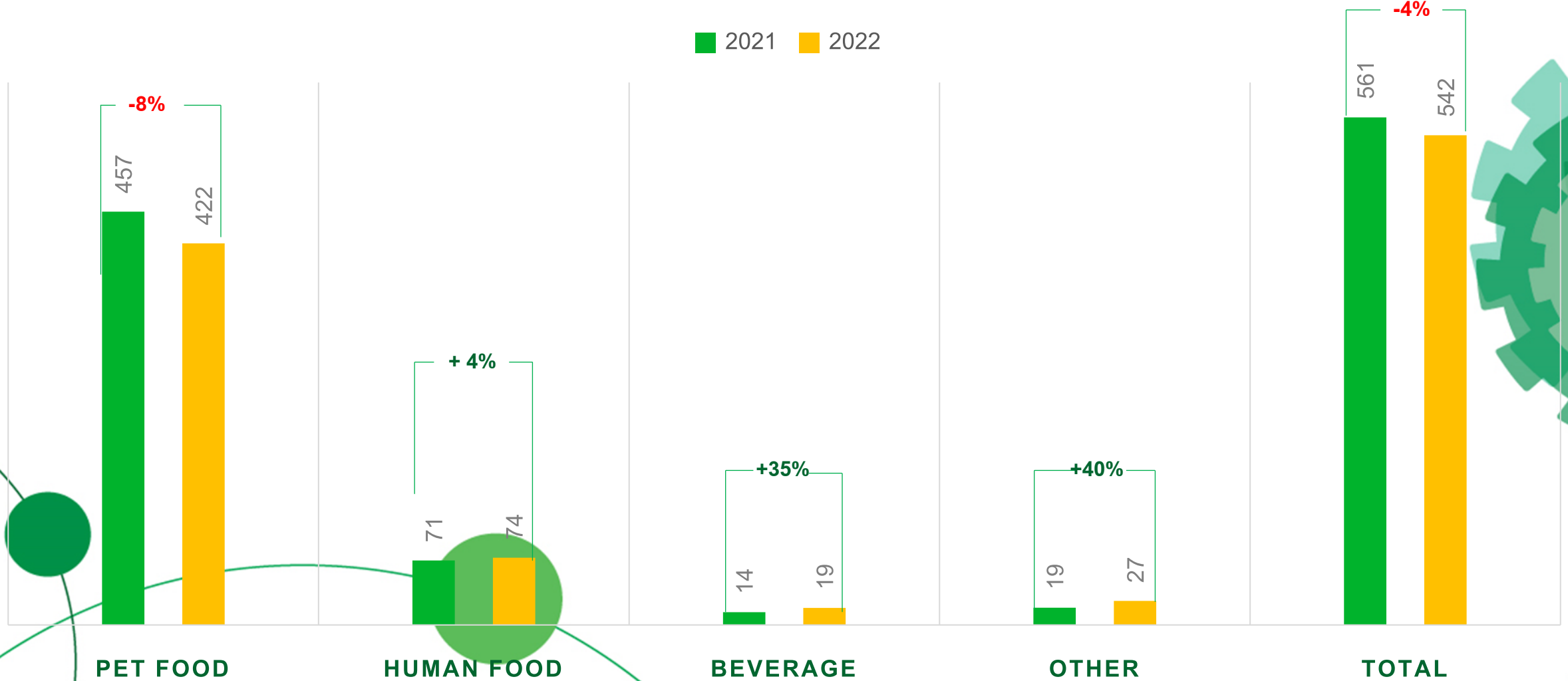
5%

Other

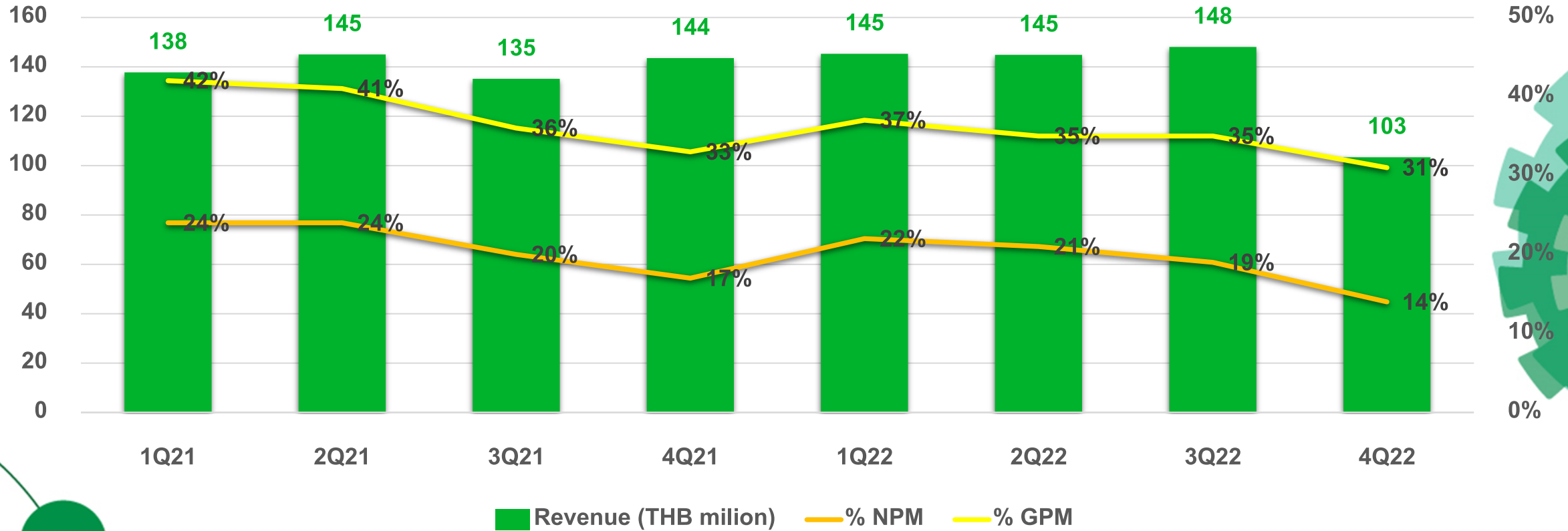
THB 26.9 mil

Total FY22-21 Revenue by sector

2021 2022

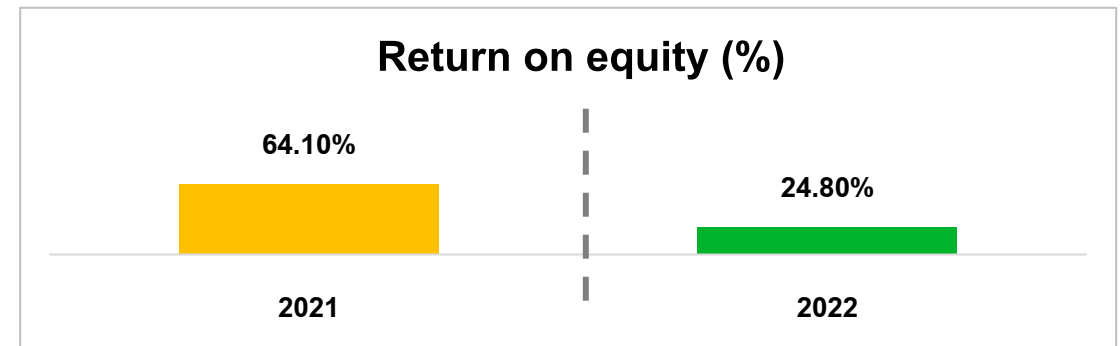
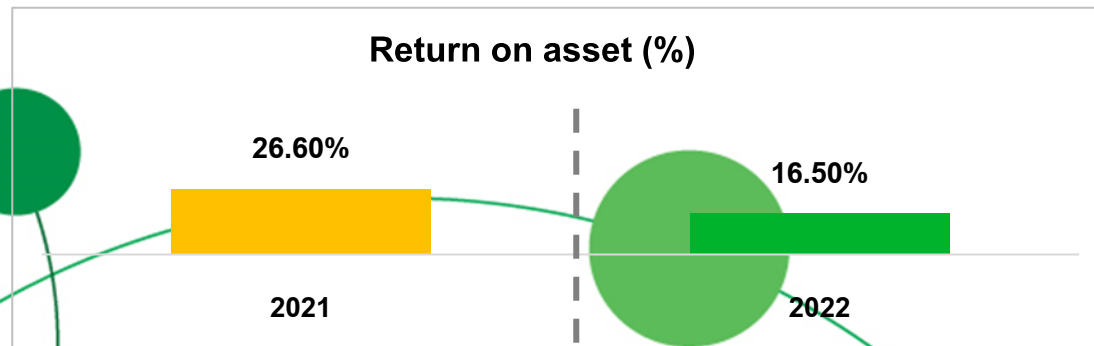
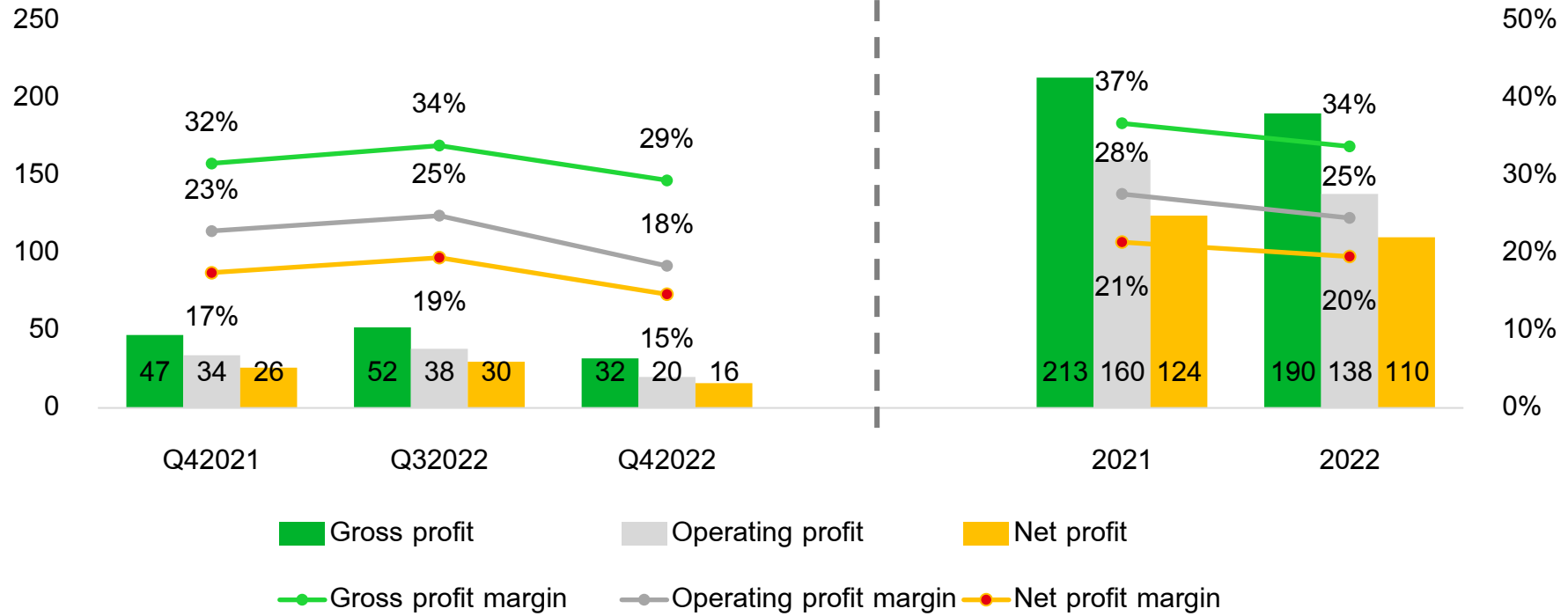


Total Revenue Q121-Q422 (THB million)




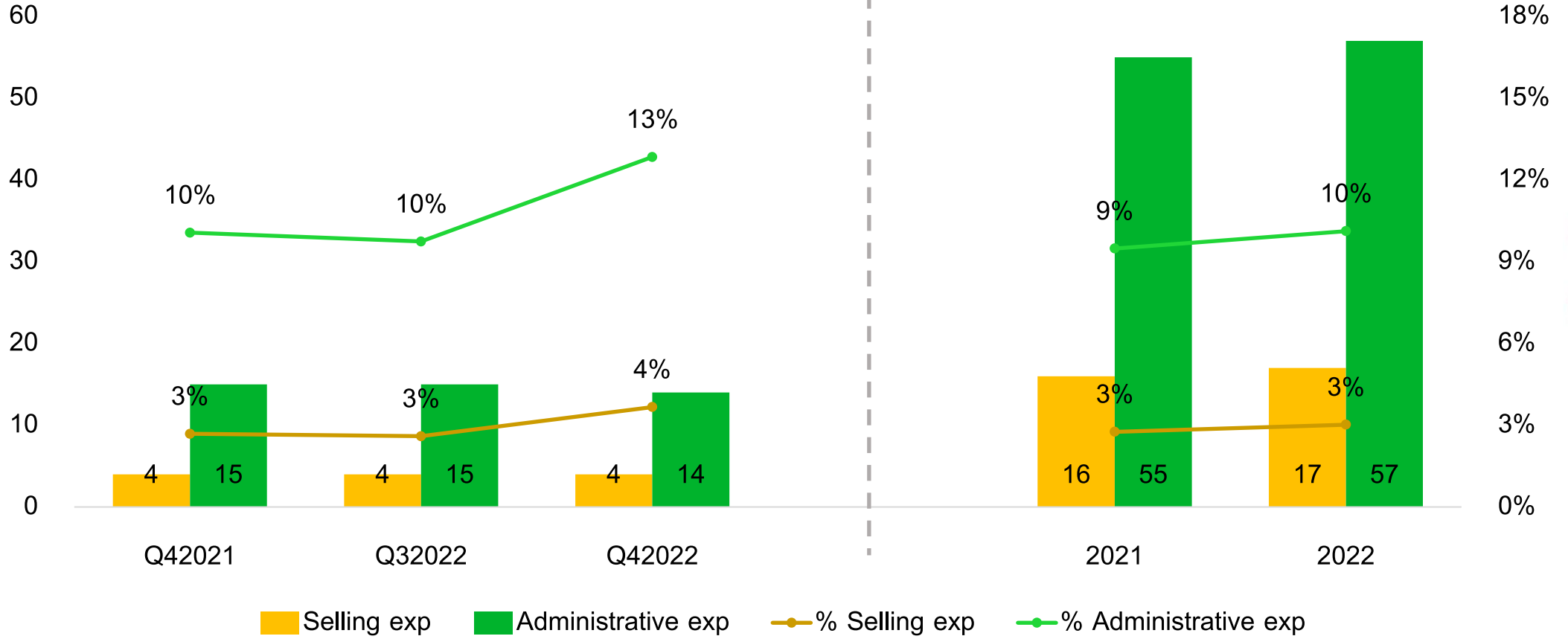
Profitability Ratios

THB million



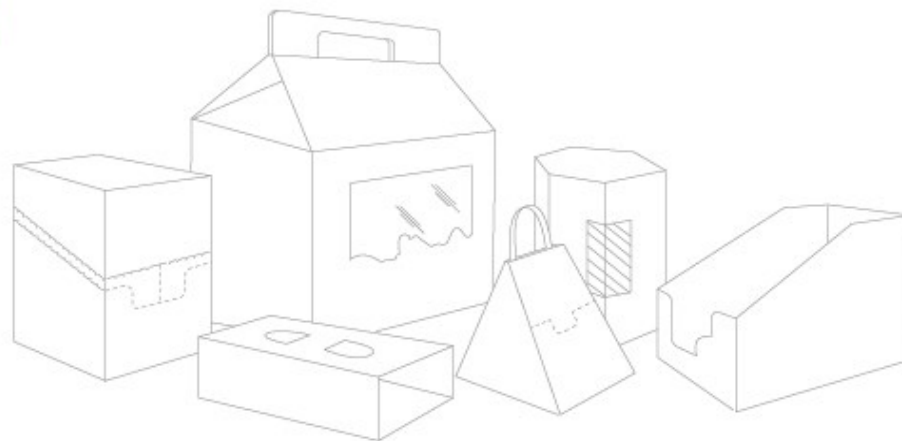
% SGA to Sales

THB million




3

OUTLOOK



Capacity Increase



49.7 Million sheet/Year

up
50 %



74.6 Million sheet/Year

5 Year Goal: Increase revenue to 900 Million THB within 2027 with average growth rate of 5-15% per year.

In Q32023, the company will add new products: direct food contact packaging and cosmetic packaging.

Secondary Packaging

Goto ▶

Primary

Cosmetic



Direct Food Contact



Risk Factors

1. Paper Price

2. Rising Cost & Inflation

3. Geo Political Conflict: Ukraine War, US-China Conflict

4. Sales Reliance on Top 3

5. Potential Global Recession

6. FX

- **Manage & Diversify Source of Material**

- **Reduce Cost by installing high-efficiency machines, maximizing machine operation time, and Kaizen activities.**

- **Diversify to new customers group and new products**

- **Make cautious non-production investment decision to maintain liquidity during uncertainty**

4



Q&A

For more information, please contact investor relations,
Sahathaprinting & Packaging Public Company Limited
investor@sahathaprinting.com or 02-194-5570 #303





www.sahathaiprinting.com